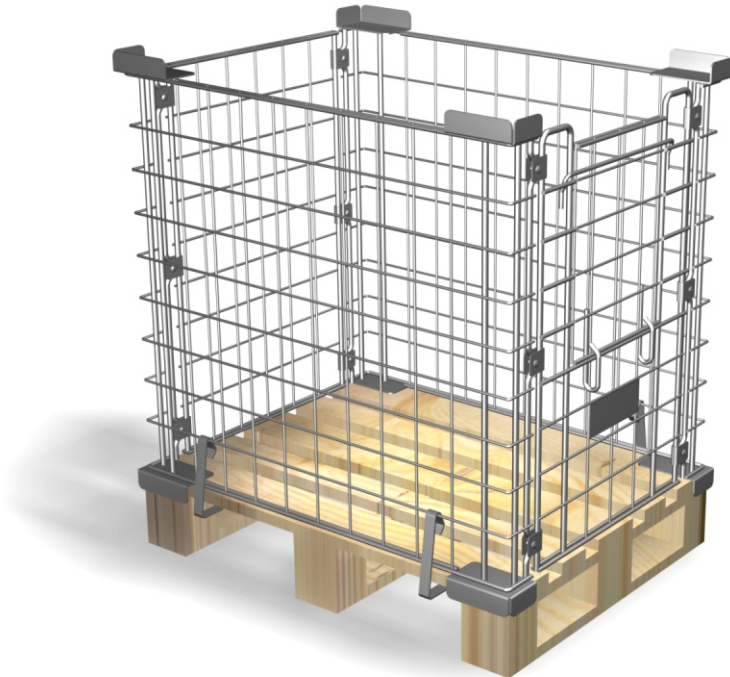
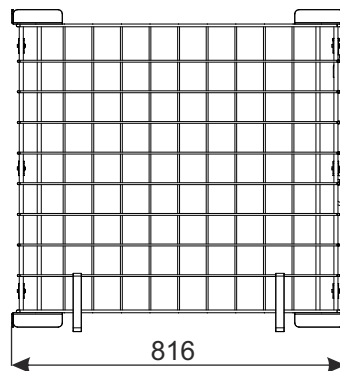
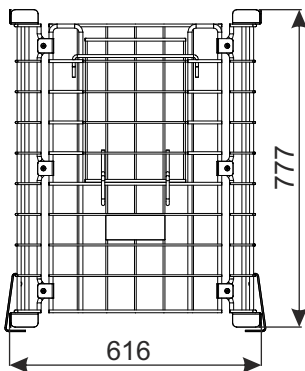


PALETTENAUFSATZ 800X600 LIGHT I



Der Aufsatz stellt in Verbindung mit einer Palette einen vollwertigen Container dar und ermöglicht die Lagerung und den Transport von Schüttgut mit Hilfe von Europaletten. Die Möglichkeit des mehrschichtigen Anordnens erlaubt eine ausgenutzte Lagerfläche einzugrenzen. Das verstellbare Rähmchen an der Seitenwand sichert einen leichten Zugang zu der Ware im Inneren eines Gehäuses.

Die Möglichkeit der großen Belastung eines einzelnen Aufsatzes bewirkt, dass dieser sich nicht nur als Behälter für leichte Schüttgüter bewährt, sondern außerdem ein stabiles System der Organisation schwererer Produkte auf einer relativ geringen Fläche unter Aufrechterhaltung einer einfachen Beförderung darstellt. Die geringen Abmaße nach dem Zusammenlegen (Stärke: nur 90 mm) des Aufsatzes bewirken, dass dieser wenn nicht genutzt keine überflüssige Lagerfläche einnimmt.



Beschichtung: verzinkt + Lack.

Technische Daten: Die Konstruktion des Aufsatzes ist aus Stahlstangen und verschweißten Gittern gemacht. Oben und unten ist der Aufsatz mit Z-Stählen abgeschlossen. Das verstellbare Rähmchen an der Seitenwand.

NAME DES PRODUKTS	BESCHICHTUNG	INDEX
Palettenaufsatz 800x600 LIGHT I abklappbar auf der Schmalseite	verzinkt + Lack	919-351-048

E2 GITTERBOX, PALETTENAUFSATZES