


KOSZE NASTAWNE

Przykład zastosowania:



Pokrycie standard: cynk galwaniczny + lakier lub farba proszkowa.

Dane techniczne: Konstrukcja kosza z drutów zgrzewanych. Dno wzmacniane dodatkowo płaskownikami zabezpiecza koszy przed odkształceniami. Stopki z drutu. Podest z kształtowników.

Dopuszczalne obciążenie

(przy równomiernym rozłożeniu):

pojedynczy kosz - 100 kg,

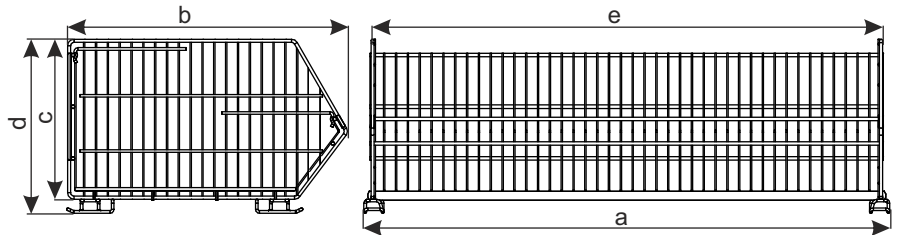
trzy nastawione kosze - 100kg/50kg/50 kg.

Kosze przeznaczone głównie do składowania i ekspozycji luzem szybko rotujących produktów w sklepach i marketach.

Możliwe zastosowanie koszy:

- umieszczenie na półce regału,
- samodzielne postawienie na podłożu,
- nastawienie koszy jeden na drugi,
- montaż na podęcie z kółkami.

TYP KOSZA	WYMIARY (mm)				
	a	b	c	d	e
600x400 H-365	600	440	365	400	560
600x600 H-365	600	640	365	400	560
800x500 H-365	800	540	365	400	765
1200x500 H-365	1200	540	365	400	1165
1200x600 H-365	1200	640	365	400	1160
1200x700 H-365	1230	700	365	400	1190
1300x800 H-390	1335	800	390	420	1295




WYPOSAŻENIE DODATKOWE

Estetyczna przegroda z drutu służy do podzielenia kosza w dowolnym miejscu i umożliwia ekspozycję większej liczby różnych produktów. Podstawa jezdna sprawia, iż kosze stają się samodzielnym ruchomym regałem.



Podest do kosza



Przegroda do kosza

NAZWA WYROBU	POKRYCIE	INDEKS	POKRYCIE	INDEKS
Kosz nastawny 600x400 H-365	farba proszkowa	919-343-840	cynk galwaniczny + lak.	_____
Kosz nastawny 600x600 H-365	farba proszkowa	919-343-026	cynk galwaniczny + lak.	_____
Kosz nastawny 800x500 H-365	farba proszkowa	919-344-001	cynk galwaniczny + lak.	_____
Kosz nastawny 1200x500 H-365	farba proszkowa	919-343-917	cynk galwaniczny + lak.	_____
Kosz nastawny 1200x600 H-365	farba proszkowa	919-342-994	cynk galwaniczny + lak.	919-350-741
Kosz nastawny 1200x700 H-365	farba proszkowa	919-343-028	cynk galwaniczny + lak.	919-350-742
Kosz nastawny 1300x800 H-390	farba proszkowa	919-343-030	cynk galwaniczny + lak.	_____
WYPOSAŻENIE DODATKOWE	POKRYCIE	INDEKS	POKRYCIE	INDEKS
Przegroda kosza nastawnego 400 H-310	farba proszkowa	919-343-841	cynk galwaniczny + lak.	_____
Przegroda kosza nastawnego 500 H-310	farba proszkowa	919-343-918	cynk galwaniczny + lak.	_____
Przegroda kosza nastawnego 600 H-310	farba proszkowa	919-342-995	cynk galwaniczny + lak.	919-350-779
Przegroda kosza nastawnego 700 H-310	farba proszkowa	919-343-029	cynk galwaniczny + lak.	919-350-743
Przegroda kosza nastawnego 800 H-265	farba proszkowa	919-343-031	cynk galwaniczny + lak.	_____
Podest na kółkach do kosza nastawnego 600x400	farba proszkowa	919-343-842	cynk galwaniczny + lak.	_____
Podest na kółkach do kosza nastawnego 600x600	farba proszkowa	919-343-027	cynk galwaniczny + lak.	_____
Podest na kółkach do kosza nastawnego 1200x600	farba proszkowa	919-342-996	cynk galwaniczny + lak.	919-350-784

E4 WYPOSAŻENIE REGAŁÓW, REGAŁY