



KOSZE NASTAWNE KSC SKŁADANE NA PŁASKO (stopki z ceownika)



Kosze przeznaczone głównie do składowania i ekspozycji luzem szybko rotujących produktów w sklepach i marketach.

Możliwe zastosowanie koszy:

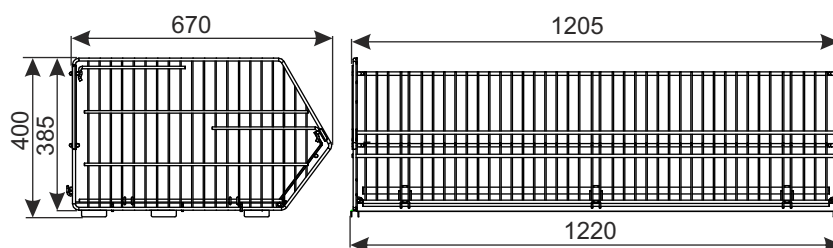
- umieszczenie na półce regału,
- montaż na obudowie palety 1200x800.

Niewielkie wymiary po złożeniu koszy sprawiają, iż, gdy nie są używane, nie zabierają zbędnej powierzchni magazynowej.

Pokrycie standard: cynk galwaniczny + lakier.

Dane techniczne: Konstrukcja kosza wykonana z drutów zgrzewanych. Dno wzmocnione dodatkowo płaskownikami zabezpiecza kosz przed odkształceniami pod znacznym obciążeniem. Stopki z ceownika.

Dopuszczalne obciążenie kosza: 100 kg (przy równomiernym rozłożeniu).



WYPOSAŻENIE DODATKOWE

Estetyczna przegroda z drutu służy do podzielenia kosza w dowolnym miejscu i umożliwia ekspozycję większej liczby różnych produktów.



Przegroda do kosza

NAZWA WYROBU	POKRYCIE	INDEKS
Kosz nastawny KSC 1210x670 H-400	cynk galwaniczny + lakier	919-350-787
WYPOSAŻENIE DODATKOWE	POKRYCIE	INDEKS
Przegroda kosza nastawnego 670 H-270	cynk galwaniczny + lakier	919-350-788

E4 WYPOSAŻENIE REGAŁÓW, REGAŁY