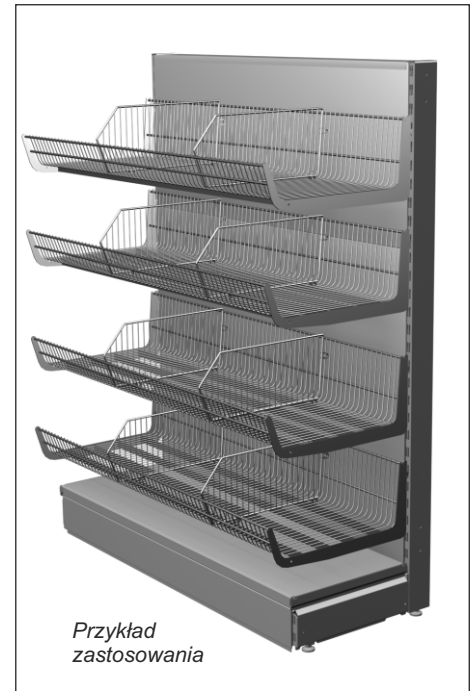


KOSZE REGAŁOWE BFR



Kosz zawieszany do regałów wykorzystywany jest do prezentacji i sprzedaży różnych wyrobów.

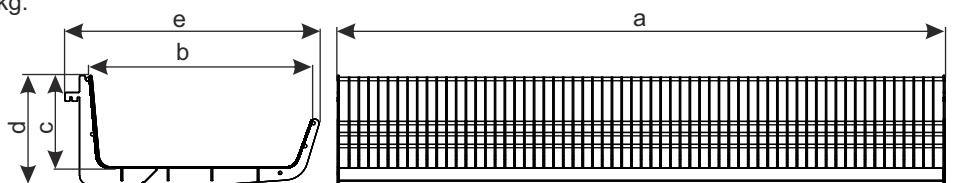


Pokrycie: farba proszkowa lub w opcji cynk galwaniczny + lakier.

Dane techniczne: Konstrukcja kosza wykonana z drutów zgrzewanych, dno kosza wzmocnione płaskownikami, boki kosza z blachy umożliwiają jego wpięcie w regał. Przegroda wykonana z drutów zgrzewanych


Dopuszczalne obciążenie kosza
(przy równomiernym rozłożeniu): 100 kg.

TYP KOSZA	WYMIARY (mm)				
	a	b	c	d	e
BFR 1250x460	1250	460	190	225	522
BFR 1250x560	1250	560	190	225	622



WYPOSAŻENIE DODATKOWE

Estetyczna przegroda z drutu służy do podzielenia kosza w dowolnym miejscu i umożliwia ekspozycję większej liczby różnych produktów.



NAZWA WYROBU	POKRYCIE	INDEKS
Kosz regałowy BFR 1250x460	farba proszkowa	919-343-831
Kosz regałowy BFR 1250x560	farba proszkowa	919-343-832
WYPOSAŻENIE DODATKOWE	POKRYCIE	INDEKS
Przegroda do kosza BFR T460	farba proszkowa	919-343-833
Przegroda do kosza BFR T560	farba proszkowa	919-343-834

E4 WYPOSAŻENIE REGAŁÓW, REGAŁY