


## KOSZE REGAŁOWE KR



Kosz zawieszany do regałów wykorzystywany jest do prezentacji i sprzedaży różnych wyrobów.

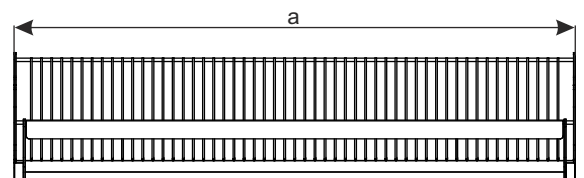
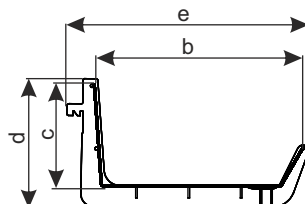
**Pokrycie:** cynk galwaniczny + lakier.

**Dane techniczne:** Konstrukcja kosza wykonana z drutów zgrzewanych, dno kosza wzmocnione płaskownikami, boki kosza z blachy umożliwiają jego wpięcie w regał. Przegroda wykonana z drutów zgrzewanych

**Dopuszczalne obciążenie kosza**  
(przy równomiernym rozłożeniu): 100 kg.

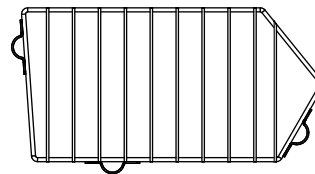


TYP KOSZA	WYMIARY (mm)				
	a	b	c	d	e
KR 1000x370	1000	370	182	228	430
KR 1000x470	1000	470	182	228	530
KR 1000x570	1000	570	182	228	630
KR 1250x370	1250	370	182	228	430
KR 1250x470	1250	470	182	228	530
KR 1250x570	1250	570	182	228	630



### WYPOSAŻENIE DODATKOWE

Estetyczna przegroda z drutu służy do podzielenia kosza w dowolnym miejscu i umożliwia ekspozycję większej liczby różnych produktów.



NAZWA WYROBU	POKRYCIE	INDEKS
Kosz regałowy KR 1000x370	cynk galwaniczny + lakier	919-350-911
Kosz regałowy KR 1000x470	cynk galwaniczny + lakier	919-350-838
Kosz regałowy KR 1000x570	cynk galwaniczny + lakier	919-350-837
Kosz regałowy KR 1250x370	cynk galwaniczny + lakier	919-350-912
Kosz regałowy KR 1250x470	cynk galwaniczny + lakier	919-350-836
Kosz regałowy KR 1250x570	cynk galwaniczny + lakier	919-350-835
WYPOSAŻENIE DODATKOWE	POKRYCIE	INDEKS
Przegroda do kosza KR 370	cynk galwaniczny + lakier	919-350-913
Przegroda do kosza KR 470	cynk galwaniczny + lakier	919-350-840
Przegroda do kosza KR 570	cynk galwaniczny + lakier	919-350-839

### E4 WYPOSAŻENIE REGAŁÓW, REGAŁY